

ВЫПУСК №4.  
ДЕКАБРЬ 2013

# СлывНИСа

Издание  
ЗАО «Страховая компания «НИК»



## *Уважаемые сотрудники!*

От всей души поздравляю вас с наступающими новогодними праздниками! Желаю всему коллективу ГрК «Волга-Днепр» ярких событий и добрых свершений в новогоднюю ночь.

Пусть Новый год принесет вам прилив новых сил и энергии, а Рождество начнется с тепла домашнего очага, дружеского участия и любви самых близких людей.

Желаю, чтобы наступающий год Лошади стал для вас продолжением удачных начинаний и достижением самых амбициозных целей.

Крепкого здоровья вам, счастья, оптимизма в работе и душевного домашнего тепла, мои друзья! С праздником подарков, искренней радости и счастливых минут!

*С уважением, Родионов Александр.*






## НОВОСТИ

**С**оздание новогоднего календаря превратилось в веселый творческий процесс всей компании НИК!  
В этом году отдел маркетинга и внешних связей решил концепцию новогоднего календаря не совсем обычным образом: в качестве моделей – сотрудники компании, в качестве декораций – исторические места и музеи города Ульяновска. Принимал участие буквально каждый сотрудник: кто-то помогал костюмами, кто-то создавал макияж и прически, а кто-то перевоплощался в героя «не нашего» времени. Вот что значит командная работа!



дении, продемонстрировали креативный подход к решению поставленных задач. В 2014 году намечается проведение второго этапа стратегической сессии.

**О**тдел маркетинга СК «НИК» 8 ноября провёл среди молодёжи компании стратегическую сессию. Молодёжь была вовлечена в разработку SWOT-анализа, выработку программ действий по повышению реализуемости стратегических целей 2013 г и определение задач по развитию компании. Участники сессии проявили активность в обсуж-





## Уважаемые страхователи!

**Страховая компания «НИК» сообщает о возможности оплачивать добровольные виды страхования физических лиц безналичным расчётом посредством пластиковых карт:**



Коммерческая служба: 22-04-33, вн. 2606

Сотрудники СК НИК с 27 по 29 сентября приняли участие в VII Открытом фестивале авиационного спорта на аэродроме Белый Ключ в Ульяновске.

Участникам не помешала осуществить прыжки с парашютом даже двухдневная пасмурная погода. Долгие ожидания были компенсированы на третий день счастливым ощущением от реализации мечты ощущения полёта и драйва от жизни! И пусть сотрудники СК НИК не заняли призового места, но само участие в спортивном мероприятии доставило много удовольствия, а компании гордости за свой персонал.





Анекдот в тему:

Новый год – это когда папы пробуют убедить своих детей в том, что он Дед Мороз, а свою жену – что он не Дед Мороз.

## Самый-самый НОВЫЙ ГОД

**Новогодняя ночь! Любой и каждый ждет от нее чудес, ну или хотя бы приятных воспоминаний на весь год! "Я встречал новый год на пляже", "я наряжал ёлку вместе с Сильвестром Сталоне", "а у нас вместо ёлки была пальма" – подобные рассказы вызывают у нас закусывание губ, приоткрытый рот или вздернутые брови! И мы тоже хотим! Наша редакция, например, мечтает встретить Новый Год в небе над Атлантическим океаном, но пока нам похвастаться нечем, а вот наши читатели шагнули дальше. Какой он, самый запоминающийся Новый год, о котором мы будем рассказывать внукам?**



*Муллина Ксения – внутренний аудитор.*

«Это был Новый Год 2011. Наша компания из 12 человек отправилась на турбазу "Ёлочка" в Старомайском районе. Погода была теплая, мягкая, чистый пушистый снег. А вот домик был без отопления, обходились лампой накаливания, на которой позже прожгли валенки. Воды тоже не было. В баню таскали снег, чтобы помыться! Походные условия, одним словом.

Еще дома мы налепили пельмени. По 50 штук на человека. Чтобы пельмени не растаяли (холодильника в доме тоже не было), решили положить их в пакеты и повесить на деревья, чтобы местные собаки не достали.

Телевизора все равно не было, а мы заготовили смешные конкурсы. Вот один из них. Все идут по кругу под музыку. Когда останавливается музыка, каждый должен снять с себя предмет одежды (степень раздевания каждый определяет сам для себя). Потом все идут в другую сторону, также под музыку, но когда музыка останавливается, нужно одеть предмет одежды который лежит перед вами. А там ведь что кому достанется, у кого колготки на штаны, у кого только верхняя часть одежды и т.д.

Погода была замечательная, мы сидели до утра у костра на улице и жарили хлеб, несмотря на то, что стол был полон еды, а все наши пельмени под утро растаяли, слиплись и превратились в один большой пельмень».



*Бугаева Ирина – администратор ЛВС.*

«Мы поехали встречать Новый Год большой компанией в "русскую глушь" под названием "Сланцев рудник". Добирались туда пешком два часа, все вещи несли на себе. Типичная деревушка – деревянные избушки, сотовая связь только на крыше.

Ёлку наряжали прямо во дворе, топили русскую печку и баню, чистили снег, лепили снеговика и ходили поздравлять соседей, которых не было дома.

На улице играли в снежки, и мой будущий муж обстрелял меня «холодными снарядами» с ног до головы, но после этого, как благородный человек, решил жениться на мне. Это был наш первый Новый Год вместе. Вот такие «новогодние каникулы в Простоквашино», все по-настоящему!»





*Директор по маркетингу внешним связям  
Валько Светлана*

«Самым незабываемым Новым годом для моей семьи была встреча Нового 2000-го года.

Поскольку у всех наших друзей были маленькие дети, то акцент подготовки был на доставку малышам радости. На дружественном совете было принято решение купить путёвки в дом отдыха на «Белом озере». Заезд был обозначен с 31 декабря ...

Подготовка была длительной – мы несколько дней

**Как оказалось, самый запоминающийся новый год тот, который мы все встречали в кругу друзей и семьи. Не знаю, как вы, а мы, пока собирали интервью, поняли одну важную вещь: главное - дарить людям добро! Ведь самое важное – тепло и забота любимых и близких людей!**

шили из белой ткани многометрового дракона, скрывающего под собой мам. Голову дракона изготовили из картонных коробок для обуви. Чтобы завершить сценический образ сказочного существа, купили для нашего Дракоши корзину киндер-сюрпризов... и поскольку, год драконьим считается по китайскому календарю, попросили лётчиков АК «Волга-Днепр» привезти нам из Китая кассету с китайской танцевальной музыкой.

Не зная точно дороги (как жаль, что раньше не было навигаторов), не зная срока пути... в обед четыре автомобиля, груженных салатами, напитками, родителями и их чадами двинулись за чудесами. Стемнело почему-то быстро. Как водится и считалось раньше нормой - нигде не было указателей... уже в 22 часа в красивом заснеженном лесу компания собралась подвесить меня (как несостоявшегося организатора) на первую ёлочку и устроить вокруг хоровод на общую (кроме меня) радость... Меня спас неожиданно появившийся автолюбитель, он нам указал нужное направление из разветвляющихся дорог.

В результате – в 24.00 новогодний дракон, собранный из нас восхищённых, тем, что мы нашли, танцевал под китайскую музыку и одаривал всех детишек, прибывших на «Белое озеро» шоколадными киндер-сюрпризами. А за окнами дома отдыха тихо падал снег, и вспышки от фейерверков освещали волшеб-

ный зимний лес. Не только дети, но и взрослые часто вспоминают этот Новый год со словами «Как же было здорово!»

Ровно через 12 лет, в год дракона 2012 года, мы семьёй встречали Новый год у родственников в Воронеже. Чтобы не скучать за столом, решили одеть любые костюмы (матрос, матрёшка, цыганка) ну и конечно Деда Мороза со Снегурочкой и выйти к новогодней ёлочке во двор, чтобы спеть песню соответственно про «маленькую ёлочку...» Мы ещё и не догадывались, что вышли не на минуточку почудить и совсем не для того, чтобы нагулять аппетит на запеченного гуся. К нам из подъездов соседних домов ринулись молодые родители, бабушки и дедушки. Посыпались просьбы одна за другой – мы купили детям подарки, но хотим, чтоб подарил Дед Мороз!

Вот так мы неожиданно для себя и проработали добрыми волшебниками, вплоть до боя курантов, развлекая малышню одного из Воронежских дворишек... А что может быть прекраснее, чем дарить детям радость?!»





# Талант!

МАСТЕР, КЛАСС!



Заместитель генерального директора по страхованию и перестрахованию Анастасия Карпова

## Новогодние игрушки из войлока

Войлок – для кого-то это только валенки. А мы попробуем показать, что войлок – универсален. Войлок – это и обувь, и одежда, и предметы интерьера, и даже новогодние шары-игрушки! Тем более, совсем скоро настоящий зимний праздник, когда хочется вокруг красоты и тепла.

Что нам потребуется:

- Шерсть для мокрого валяния (в гребенной ленте) – ее легко найти в магазинах для творчества.
- Синтепон
- Синтепух или холлофайбер
- Шелковые волокна, волокна вискозы для декора
- Бисер, ленты, пайетки, декоративные шнуры, нитки мулине для декора
- Нитки, иголка швейная, игла для сухого валяния
- Ножницы
- Вода, мыло и стиральная машина.





# Шарик!



**1** По предварительно нарисованному шаблону вырезаем из синтепона круг диаметром 16-20 см (в 2 раза больше желаемого диаметра игрушки).

**2** «Присбориваем» круг по внешнему краю, при этом конец нити оставляем свободным, без узелка. Получившийся мешочек набиваем холлофайбером или синтепухом. Крепко затягиваем и завязываем оба конца на 2-3 узелка для крепости. Концы нитей обрезаем. Получаем что-то похожее на «снежок».

**3** Берем шерсть для мокрого валяния в гребенной ленте, расправляем, вытягиваем небольшие прядки шерсти и укладываем в разных направлениях на основу, если вам легче обмотать шарик шерстью, то так тоже можно сделать. Главное, постараться равномерно и плотно закутать шерстью все игрушки, чтобы в процессе валяния – «стирки» не появились «проплешины». Иглой для сухого валяния фиксируем прядки шерсти, чтобы не сместились. На этом этапе важно сформировать как можно более «идеальный» круглый шарик. Постарайтесь, чтобы не было складок и глубоких заломов. Чем плотнее вы сделаете основу, тем легче и быстрее потом будет валять.

**4** Следующий этап не обязательный, но если у вас есть какие-либо

натуральные волокна шелка, вискозы, то иглой для сухого валяния фиксируем декор на шерсти.

**5** В таз наливаем теплую воду, делаем мыльный раствор и опускаем игрушки. Аккуратно, но настойчиво «замываем» шарики. Нужно почувствовать руками, что шерсть стала плотнее и начала сваливаться, сцепляться между собой, плотно охватывая сам шарик. А дальше – по желанию: можно довалять игрушки руками (и тогда после увалки, хорошо выполоскать в чистой воде), а можно (что значительно сокращает время) – отправить в стиральную машинку, на полный цикл стирки со стиральным порошком при температуре 40-50°, режим «синтетика», т.к. режим «шерсть» в данном случае излишне деликатен. Предварительно шарики желательно положить в тканевый пакет для стирки. Нужно учесть, что некоторая шерсть при стирке может полинять, если сомневаетесь, разные цвета лучше стирать отдельно.

**6** Достаем свалянные игрушки из стиральной машинки. Придаем им окончательную форму шара. Сушим на батарее.

**7** Получились отличные заготовки, из которых при помощи декора и фантазии можно сделать красивые новогодние шары на елку. Они будут

мягкими, теплыми, не обычными, и не будет никакой возможности разбить их (см.рис. 8,9).

К игрушкам можно пришить петельки, украсить бисером, пришить декоративный шнур, ленточки и сотворить все, что захочется.

А еще из войлока можно сделать новогоднюю елку (см.рис. 10).

*С наступающим Новым годом!  
Всем творческих успехов!*





# Клёво!

## Делаем новогодние открытки вместе с детьми!

На Новый год принято дарить подарки. Подарки, сделанные своими руками, обладают особой ценностью – они дарят праздник не только тому, кто их получает, но и тому, кто их создает. Самый простой подарок, который может сделать ребенок, - это новогодняя открытка своими руками.

Новогодняя елка неперенный атрибут праздника. Поэтому открытки с ее изображением будут особенно уместными. Кроме того, такие открытки могут быть очень простыми в изготовлении.

Новогоднюю аппликацию елочка можно выполнить из однотонных или разноцветных полос бумаги, сложенных в трубочки. Изготовление этой новогодней поделки своими руками под силу даже маленькому ребенку.

Просто и эффектно – самодельные новогодние открытки «Елочка» из обычных пуговиц.

Оригинальную новогоднюю открытку своими руками можно сделать из листа папоротника или любого другого растения, похожего на него. Просто возьмите верхнюю часть листочка и приклейте ее на открытку. Это будет елочка. Вам останется только украсить ее пайетками или конфетти, сделанным при помощи дырокола из цветной бумаги. Вместо конфетти можно приклеить на елочку разно-

цветные кусочки пластилина. Эта часть работы по изготовлению самодельной новогодней открытки будет под силу даже малышу.







# Клёва!

ИНТЕРЕСНО!



Очень красивая новогодняя поделка своими руками, елочка выполнена из полос бумаги прямоугольной формы, сложенных гармошкой.

Предлагаем вам несколько способов изготовления объемных новогодних открыток «Елочка» своими руками.



Для этого распечатайте на принтере и вырежьте заготовки елочек.



Хорошо смотрятся новогодние открытки, с изображением новогодних шаров. Новогоднюю аппликацию «Елочные шары» можно сделать из яркой бумаги и украсить ленточками.

Новогодние шары можно сделать не только из бумаги, но и из пуговиц.



А из отпечатка руки можно сделать новогоднюю открытку с Дедом Морозом.





## РЕЦЕПТЫ

*Анекдот в тему:*

*Гадание на 1 января, 7 января,  
14 января.*

*Присмотритесь внимательно, в каком блюде вы проснулись:*

- 1. В "Оливье" - значит, год пройдёт спокойно и традиционно.*
  - 2. В "Мимозе" - год обещает новые знакомства (скорее всего, 8 Марта).*
  - 3. В "Селёдке под шубой" - год не предвещает ничего хорошего - вам всё-таки придётся купить в этом году жене шубу.*
  - 4. В салате с крабовыми палочками - вас ожидает бурный курортный роман.*
  - 5. В "Цезаре с курицей" - назначат начальником отдела в конторе.*
  - 6. В "Цезаре с креветками" - станете капитаном дальнего плавания.*
  - 7. В солёных грибах или огурчиках - вас ещё год будут мариновать на старой должности без увеличения зарплаты.*
  - 8. В горячих закусках - вы крепкий чувак!*
  - 9. В торте - к поездке в Прагу!*
- Если вы промахнулись и никуда не попали - год будет непредсказуемым.*

## Новый год – это, конечно же, запах елки, мандарины и «Оливье» на столе!

Но мы хотим предложить вам, как обычные салаты сделать тематическими.

Например, привычный салат «Оливье» можно выложить в форме подковы.

Натертой или нарезанной морковкой можно украсить елочные шары. Веточкой может послужить укроп или любая другая зелень.

Рождественский венок также будет хорошо смотреться и на новогоднем столе, а всего лишь нужно: тонкие полоски морковки, петрушка и маслины.

Миндаль может красиво украсить салат, сделав из него шишку! А веточки розмарина добавят приятный аромат.

В форме подковы и лошади салат лучше выкладывать слоями, для украшения зелень и яркие овощи смотрятся выигрышно.

А из свеклы и яиц «нарисовать» лицо вот такому Деду Морозу!

Проявляйте фантазию, творите, делайте из обычных салатов шедевры украшений новогоднего стола. Делитесь своими идеями и присылайте фотографии!





## РЕЦЕПТЫ

## Салат «Новогодняя ёлочка»

из горбуши консервированной с грибами

### Приготовление:

Из одной дольки морковки вырезать для украшения звездочку. Теперь на широкое красивое блюдо выкладываем слои в форме елочки:

1. горбуша консервированная (размятая вилкой или ложкой),
2. лук обжарить на растительном масле.
3. грибы.
4. вареные белки яиц натереть на крупной терке, смешать с зубчиками чеснока.
5. морковь обжарить на растительном масле.

Каждый слой пропитать майонезом.

**Ингредиенты:** банка горбуши - 1 шт (200 гр), яйца вареные - 3 шт, лук репчатый - 2 шт, морковь - 2 шт, грибы консервированные - 1 стакан, майонез, растительное масло для обжарки лука и моркови, зубчики чеснока - 6 шт.

**Для украшения:** укроп, консервированная кукуруза, клюква (гранат), яйцо,

Принимаемся за украшение нашей новогодней красавицы – выкладываем веточки укропа по подобию настоящих веток. В вершину елки укладываем морковную звезду. Вареное яйцо натираем на мелкой терке (желток отдельно от белка). Натертую белковую массу выкладываем как основу будущей «гирлянды». Саму гирлянду формируем из зерен кукурузы. Также выкладываем натертый желток – основой другой гирлянды, в роли которой выступят ягоды клюквы.



*Аппетитный праздничный салат готов!  
Вряд ли кто-нибудь откажется от такого  
нарядного лакомства!*

# Здорово!



Руководитель группы  
медико-экономической экспертизы  
КРАЙНОВА Нина Ивановна

## Бороться с простудой и инфекциями поможет специальная диета

Холодный ветер, промозглая погода, дождь, льющийся с неба уже много дней – плохо всем, кроме микробов и вирусов. Настало их время. Достаточно пару раз промочить ноги или проехать в общественном транспорте рядом с чихающим человеком – и вы уже лежите с высокой температурой. Чтобы избежать этого и повысить сопротивляемость организма нам нужны витамины и полезные микроэлементы. Очень важен витамин D, запасы которого не пополняются, из-за отсутствия солнца. Также укрепляют иммунную систему витамины А и С. И еще важны селен и цинк.

### КИСЛО-МОЛОЧНЫЕ ПРОДУКТЫ

Лакто- и бифидобактерии поддерживают здоровье желудочно-кишечного тракта, где находится большая часть иммунных клеток. Поэтому хорошее функционирование ЖКТ – крайне важно в период эпидемий и простуд. Вот только кисломолочные продукты не стоит есть уже когда болезнь нагрянула и начался насморк и кашель. Дело в том, что они способствуют образованию слизи.

### ИМБИРЬ

Один из самых эффективных природных антибиотиков, имбирь не только останавливает уже начавшуюся простуду, но и препятствует болезни. Ведь в его составе есть гингерол – вещество, убивающее микробов. Кроме того, в корне имбиря содержится много витаминов: группы В, аскорбиновой кислоты и ретинола. Они укрепляют иммунную систему и повышают сопротивляемость болезням.



# Здорово!

## ЗДОРОВЬЕ

*Анекдот в тему:*

*Две девочки разговаривают:*

— *Ириш, а ты кем на Новый нарядишься?*

— *Сугробом. Снежинки из меня не выйдут.*

### МЕД

Он повышает сопротивляемость организма к любым негативным воздействиям извне. Борется мед и с микробами, и с вирусами. Очень эффективен вместе с лимоном и горячим чаем. Только мед нужно не класть в чай (так как при нагреве он теряет свои полезные свойства), а есть «вприкуску», лимон же – бросить в чай.

### КУРИНЫЙ БУЛЬОН

Недаром бульон очень рекомендуют в качестве укрепляющего после тяжелой болезни: в нем содержатся аминокислоты, необходимые для блокирования воспалительных клеток и подавления развивающейся инфекции. Кроме того, бульон улучшает защитные способности белых телец в крови: они лучше борются с инфекцией.

### ПЕРЕЦ ЧИЛИ

Он содержит капсаицин – вещество, которое активирует клетки иммунной системы. Кроме того, в перце очень много витаминов и полезных веществ: каротин, тиамин (В1), рибофлавин (В2), ниацин (В3), витамин С, фолиевая кислота (В9), магний, медь, марганец... Все они укрепляют иммунитет и организм в целом.



### ОРАНЖЕВЫЕ ОВОЩИ

Морковь и тыква содержат много альфа и бета-каротина, лютеина, вещества, которые преобразуются в витамин А укрепляющий иммунитет. Кроме того, оранжевые овощи содержат квертецин, обладающий своими противовоспалительными свойствами. Это вещество замедляет действие вируса и помогает организму выработать антитела.



# Здорово!



## РЕДЬКА

Наряду с луком и чесноком она содержит очень много полезных веществ и является природным пробиотиком. Редька активизирует защитные силы организма, благотворно влияет на пищеварение, на работу легких и циркуляцию лимфы. В редьке содержатся витамины А, В, С и РР. А еще в ней много клетчатки, железа и кальция. Только одно «но»: после употребления редьки в свет лучше не выходить. Она, конечно, не лук и чеснок, но запах тоже оставляет желать лучшего.

## КАРТОФЕЛЬ

Содержит много бетакаротина и витамина С, поддерживающих иммунную систему в работоспособном состоянии. Причем, чем темнее сорт картофеля, тем он полезнее. Чтобы сохранить все витамины, лучше картофель варить на пару или запекать в духовке.



## КАШИ ИЗ ЦЕЛЬНОГО ЗЕРНА

Отличный источник селена и цинка. И, конечно, клетчатки, употребление которой повышает сопротивляемость организма. Чтобы сохранить все полезные вещества, каши лучше не варить, а залить крупу (гречку или овсянку) кипятком и оставить на ночь в термосе.

## МОРСКАЯ РЫБА

Для иммунитета очень важен витамин D, а он содержится в жирной рыбе, орехах и растительных маслах. Поэтому эти продукты надо обязательно включать в рацион. Кроме того в рыбе есть витамины А и Е. Особенно ценна рыба, живущая в северных морях: скумбрия, зубатка, тунец, форель, лосось, семга... Она достаточно жирна, но это полезный и нужный жир. Полезны также морепродукты, в которых содержится большое количество цинка.



# Цици ответ...

## КРОССВОРД




*Специалист по актуарным расчетам ГАЛИМОВ Линар*

### По горизонтали:

1. Специалист рядового состава воздушного судна, выполняющий работу по обслуживанию пассажиров. 5. Самый большой грузовой самолет в мире. 6. Первый российский изобретатель самолёта. 7. Поперечное ребро корпуса судна. 9. Полет воздушного судна, выполняемый в одном направлении от начального до конечного пункта маршрута. 11. Приём, отправка воздушных судов. 13. Американский пассажирский самолёт. 16. Птица и название самолёта. 18. Человек, осуществляющий слежение и управление за движением воздушных средств. 21. Летательный аппарат. 23. Слой в атмосфере, на который максимально может подниматься самолёт. 25. Механизм крыла. 26. Теория и практика полета в атмосфере. 28. Отклонение воздушного судна от горизонтального положения. 31. Человек, не являющийся членом экипажа 33. Пространство над поверхностью Земли. 36. Корпус воздушного судна. 37. Устройство самолёта. 38. Вид топлива. 41. Сооружение, предназначенное для производства погрузочно-разгрузочных работ. 44. Устройство, ведущее воздушное судно по определённой, заданной ему траектории. 46. Летательный аппарат эллипсообразной формы.

**По вертикали:** 2. Прибор для измерения ускорения. 3. Место, где располагаются пилоты во время управления самолёта. 4. Физическое явление, вызывающее сильнейшую вибрацию самолёта во время полёта. 8. Отклонение самолета между



направлением и продольной осью самолёта. 10. Должность в авиации. 12. Устройство самолёта, необходимое при взлёте и посадке. 14. Пилотажный прибор, показывающий скорость изменения высоты полёта летательного аппарата. 15. Аэропорт в Москве. 17. Помещение для стоянки и ремонта летательного средства. 19. Название траектории полёта летательного аппарата перед посадкой. 20. «Авиационная столица России». 24. В автомобиле руль, а в самолете? 24. Человек, управляющий транспортным средством. 27. Сверхзвуковой пассажирский самолет. 29. Угловое движение летательного аппарата относительно главной поперечной оси. 30. АН-124. 31. Используется для прыжков из летательных аппаратов. 32. Устройство для направления части воздушной или реактивной струи по направлению движения самолёта и, создания, таким образом, обратной тяги. 34. Поворот летательного аппарата на 360 градусов. 35. Часть самолета. 39. Боязнь летать на воздушном транспорте. 40. Эти братья первые в мире изобрели управляемый самолёт. 42. Военный самолет. 43. Природное явление, создающее препятствие при полёте. 45. Личный состав воздушного судна. 47. Термин в авиационном страховании.

В прошлом выпуске мы публиковали авторский кроссворд от Галимова Линара на тему «Авиация». Как и обещали ответы на вопросы. Проверим свои знания?

**Ответы по горизонтали:** 1. стюардесса 5. мрия 6. можайский 7. шпангоут 9. рейс 11. аэропорт 13. боинг 16. стриж 18. диспетчер 21. вертолет 23. стратосфера 25. закрылок 26. авиация 28. крен 31. пассажир 33. небо 36. фюзеляж 37. двигатель 38. керосин 41. рампа 44. автопилот 46. дирижабль

**Ответы по вертикали:** 2. аксилерометр 3. кабина 4. турбулентность 8. курс 10. штурман 12. шасси 14. вариометр 15. шереметьево 17. ангар 19. глссада 20. ульяновск 22. штурвал 24. пилот 27. конкорд 29. тангаж 30. руслан 31. парашют 32. реверс 34. вираж 35. крыло 39. аэрофобия 40. райт 42. бомбардировщик 43. гроза 45. экипаж 47. риск



ФОТОКОНКУРС

Подводим итоги фотоконкурса «Небо. Самолет. Девушка»!



Мы очень рады, что на фотоконкурс откликнулись сотрудники разных СЕ ГрК. Состав экспертной комиссии, куда вошли: Щеглова Светлана, Имайкин Валентин и Казакова Наталья определили победителей фотоконкурса.

Ими оказались 3 сотрудника ГрК: Иван Скориков – специалист по работе с клиентами, ВДА (см. фото 1); Татьяна Николаева – специалист по страхованию, НИК (см. фото 2); Инна Трошина – руководитель отдела закупок административного и общехозяйственного назначения, ВДМ (см. фото 3).

Поздравляем победителей и вручаем им, полезные в наше время гаджеты – электронные книги!







## ОБРАЩЕНИЕ

Здравствуйте, друзья!

2013 год заканчивается! Кто-то скажет: «Ну наконец!», а нам этот год понравился. Ведь он был насыщенный, полный приятных моментов, которые останутся в нашей памяти надолго, были трудные моменты, но мы же с ними справились - тоже приятно. И у нас появился свой журнал CLUBNIKA, а это уже серьезное достижение, как ни крути!

Четыре выпуска, четыре бессонных ночи. Особенно первая. Первое всегда запоминается лучше – первый поцелуй, первый раз на американских горках, первый раз попробовать на вкус китайскую кухню.

Мы обсуждали разное. Были серьезные темы, посвященные работе, интересные интервью с уникальными людьми. Мы многому научились – делать воздушного змея, готовить, фотографировать. Очень приятно, что нам удалось сформировать именно диалог между читателем и редакцией - это важно, ведь мы одна команда! Этому поспособствовал и последний конкурс. Да, творчества Вам не занимать! На-

деемся, призы Вам понравились! Кстати, напишите нам об этом. И вообще, пишите нам чаще! Что Вы хотите видеть на страницах, какие темы Вас волнуют, какие люди Вам интересны, ну или просто что Вы думаете о журнале. Ваши письма будут прочитаны - гарантируем. А может и напечатаны!

В новом году нас ждет еще больше интересного! Желаем Вам всегда быть в хорошем настроении, наслаждаться каждым моментом жизни, в любой ситуации оставаться оптимистами, слушать хорошую музыку, петь добрые песни! Делайте все, что Вас окрыляет и поднимает над ежедневной рутинной. Чаще улыбайтесь друг другу и себе в зеркале! Делайте мир вокруг себя лучше, будьте добрее - это же так просто! А еще занимайтесь спортом, гордитесь своими достижениями, говорите всему миру о них! Правильно питайтесь, больше спите! И самое важное - никогда не прекращайте мечтать! Мечты делают нас счастливыми! Давайте будем счастливыми!

*Спасибо Вам, спасибо, что Вы с нами.  
Увидимся на страницах журнала в 2014 году.  
Редакция ClubNika.*



## ГОРОСКОП

**Овны**

Овнов жизнелюбивых ждут свидания,  
Романтика приятных встреч  
И нежные любовные признания.  
Лошадка семейным Овнам принесет  
Немало о детях приятных хлопот.  
Хоть Овны неутомимы, непреклонны,  
Авантюры и неугомонны,  
О здоровье нужно вспоминать,  
Отдыхать, гулять, не унывать.

**Тельцы**

Тельцам год Лошади подарит  
Невероятный позитив,  
Деньгами крупными одарит,  
Отличный год для перспектив!  
Тельцу везение большое  
Подарит счастье без конца!  
Удача душу успокоит,  
Любовь огнем зажжет сердца!

**Близнецы**

Любовь нечаянно нагрянет,  
И не покинет Вас весь год,  
Дел новых начинать не надо,  
В них быстро Вам не повезет,  
А стоит Вам расширить бизнес,  
И укрепить, что есть уже,  
И в этих Ваших начинаньях -  
Лошадь на Вашей стороне!  
Заботьтесь о своем здоровье,  
И грипп коварным может быть,  
А отпуск отгулять зимой,  
Вниманье близким уделить!

**Рак**

Не стоит пятиться от счастья!  
Бегите со всех ног к нему!  
Минуя хвори и напасти.  
Грядущий год – залог тому.  
Ищите норы под камнями,  
Качайте клешни и улыбку!  
Тогда всегда пребудет с вами  
Тепло в глазах, в звучании – скрипка.

**Лев**

Хочется Льву в этот год преуспеть?  
Это несложно, но нужно суметь  
Меньше рычать и хвостом не махать,  
Когти без повода не выпускать.  
В делах быть напористой, но  
осмотрительней,  
Немало интриг, да и сплетен любителей.

**Дева**

Дева любима, желанна, нужна,  
Любовью и нежностью окружена.  
В общем, для Девы в год Лошади  
Будет немало хорошего.  
Тех, кто старался, от Лошади ждет  
Стабильность, признание, приличней доход.  
Но среди суетных забот есть достижения высот,  
Отдыхать не забывайте, путешествуйте, гуляйте,  
«Отрывайтесь», загорайте.

**Весы**

Подведем итог сейчас, что получится у нас?  
Весы в 2014 год Лошади много ждет хорошего,  
Но не чужда для народа «ложка дегтя в бочке меда».  
Бизнес в гору поползет, но с нее и упадет.  
Чтобы избежать надлома, нужно «подстелить солому».  
И следите, чтоб финансы не пропели вам романсы.  
Весы любимы будут, если только не забудут,  
что семье, родне и детям они нужнее всех на свете.  
Чтоб на все хватило силы, и здоровье, чтобы было  
нужно спортом заниматься, не лениться и стараться.  
И в коварный год Лошадки все пройдет как нельзя гладко.

**Стрелец**

В год лошади изменят своим принципам  
стрельцы  
Терпимей к людям станут-молодцы!  
И о финансах вам не стоит беспокоиться  
Всё будет хорошо и всё устроится  
Оцените вы наконец того кто рядом  
На мир смотреть вы станете влюблённым  
взглядом  
И вместе счастливы останетесь навек  
Ведь рядом с вами верный человек.

**Скорпион**

В этот год немного утомлен  
Даже энергичный Скорпион.  
Бизнес то в гору будет стремиться,  
То свалится в яму, то вновь возродится.  
Но в общем и целом – посильная ноша,  
Свои коррективы внесет в нее Лошадь.  
Финансы не ждет никакая беда,

**Козерог**

Козерог сродни Лошадке, и как водится, она,  
В этот год об этом знаке позаботится сполна.  
На работе вы нужны, ваши мнения важны,  
Бизнес будет процветать, его можно расширять.  
В любых делах вас ждет доход,  
Так что не медлите, вперед, на покорение высот,  
Но помните, что за спиной в этот год  
Завистник хитрый заговор плетет.

**Водолей**

Бизнес в год Лошади будет различен,  
Местами удачен, местами критичен.  
Кого-то рост карьерный ждет,  
Признание коллег и одобрение,  
А кто-то старые дела забросит  
И увлечется новым направлением.  
Кто-то получит приличный доход,  
Кто-то немало затрат понесет.  
Но в общем и целом и нет здесь загадок,  
Кто тратит разумно, того ждет порядок.

**Рыбы**

Рыбы в год Синей Лошади  
Немало ждет хорошего.  
Им бизнес прибыль принесет,  
Но нужно будет потрудиться,  
Чтоб в ноябре не потерять доход  
Внимательнее быть и не лениться.  
В делах сердечных будет тряска,  
Лошадка может изменить окраску,  
То шаг, то рысь, а то галоп,  
Но скачку выиграет тот,  
Кто верно выберет лошадку  
И первым к финишу придет.



Контакты для обратной связи:

Телефон: 59-02-29

info@sk-nic.ru

www.n-i-c.ru



## Программа страхования от несчастных случаев для Вас и Вашей семьи

**3 метра над уровнем снежной горки**

**или над линией снежной трассы**

**или над уровнем моря Вам**

**НЕ СТРАШНЫ !!!**


**Будьте выше обстоятельств !!!**



### Уважаемые коллеги!

#### "Страхование от несчастных случаев"

Приглашаем принять участие всех, кто желает продлить страховку, и тех, у кого ее еще нет.

Напоминаем вам условия страхования 

### Программа обеспечивает защиту от следующих рисков:

- Телесные повреждения (ушибы, переломы, вывихи, ожоги, обморожения) в результате несчастного случая. Выплаты по «Таблице выплат» или по больничному листу, если диагноз отсутствует в таблице.
- Инвалидность в результате несчастного случая.
- Летальный исход в результате несчастного случая.

### Основные условия

#### Тариф

**0,5 %** от страховой суммы (для членов семьи тариф определяется индивидуально)

#### Например:

При страховой сумме в 500 000 рублей, стоимость страховки на год составит 2 500 рублей.

Время и территория страхового покрытия:

24 часа, по всему миру.

### Ваш помощник по вопросам страхования

Специалист  
Сундукова Екатерина

телефоны: 2029 (\*251),  
(8422) 59 04 15 (\*251)

ЗАО «Страховая компания НИК»  
(ул. 40-Летия Победы, 29)

www.n-i-c.ru