



Помним!

Служили

ТЕДЮН Николай Иванович (1910-1982 гг.)
 Призван на фронт в 1942 году. Был в 1-м танк. д. 2-й див. 3-й армии. В конце 1944 года, находясь в плену в зоне военных действий, был освобожден советскими войсками. За освобождение советских солдат и офицеров награжден орденом Отечественной войны II степени.



Тедюн Николай



КАРГИН Василий Алексеевич, 1920 года рождения, Ульяновская область, Средней Устьи, село Стар. Был призван в 1942 году. Служил в 216 батальоне авиационного обслуживания, который сформирован в Восточном фронте. Делегирован на награды орденом Отечественной войны II степени.



СЕМЕНОВ Иван Андреевич 1925-2001 гг., Ульяновская область, Ново-Вознесенский район, село Н.-Вознесенск. 18 августа 1942 года в районе села Ново-Вознесенск был награжден орденом Отечественной войны II степени. В 1942 году награжден орденом Отечественной войны II степени.

ПЕТУНОВ Михаил Петрович 1899 года рождения, Ново-Вознесенский район, село Вознесенское. Служил в артиллерии артиллерии, был награжден орденом Отечественной войны II степени. Был убит в марте 1942 года.



Петунов Михаил

ЧУПЧЕНКО Дмитрий Иванович, 1911 года рождения, Курский область, Коммунарский район, село Коммунарка, был призван в феврале 1942 года в 3-й Западный фронт, служил в должности командира. Промежуточная награда в августе 1942 года.



Чупченко Дмитрий

КАЗАНОВ Владимир Иванович (18.02.1923 - об. 07.1984). В 17 лет призван в 4-ю артиллерийскую бригаду, где проходил обучение в течение октября 1942 года. 23 февраля 1943 года был направлен на фронт, был награжден орденом Отечественной войны II степени. 17.09.1944 награжден орденом Отечественной войны II степени. Награжден орденом Отечественной войны II степени.

БОТКОВ Владимир Иванович 1904-1990 гг. Служил в артиллерии артиллерии, был награжден орденом Отечественной войны II степени.

АРСЕНОВ Михаил Осипович 1918 г.р. - доцентский преподаватель Ульянов в Ульяновской области. Был награжден орденом Отечественной войны II степени. В мае 1941 его бригаду вывели в левый берег на восточном берегу в северной части артиллерийского подразделения на Меще. В августе 1941 году бригаду вывели в северную часть Меще. Промежуточная награда в августе 1941 года. В апреле 1942 году награжден орденом Отечественной войны II степени. В августе 1942 года награжден орденом Отечественной войны II степени.

ВАЛЕНКО Александр Леонидович, родился 16 июня 1920 года в селе Леонидово Ульяновской области. Работал в школе четвертым классом. 22 июня 1941 года призван в армию. Служил на фронте. В октябре 1942 года награжден орденом Отечественной войны II степени. В августе 1942 года награжден орденом Отечественной войны II степени.

ВАЛЕНКО Александр Леонидович, родился 16 июня 1920 года в селе Леонидово Ульяновской области. Работал в школе четвертым классом. 22 июня 1941 года призван в армию. Служил на фронте. В октябре 1942 года награжден орденом Отечественной войны II степени. В августе 1942 года награжден орденом Отечественной войны II степени.

ВАЛЕНКО Александр Леонидович, родился 16 июня 1920 года в селе Леонидово Ульяновской области. Работал в школе четвертым классом. 22 июня 1941 года призван в армию. Служил на фронте. В октябре 1942 года награжден орденом Отечественной войны II степени. В августе 1942 года награжден орденом Отечественной войны II степени.

КОРНЕЕВ Андрей Степанович родился 15 августа 1916 года в селе Павловка Чердаклинский район. Командир танковой бригады Ленинградского фронта. 07 октября 1942 года награжден орденом Отечественной войны II степени.



Корнеев Андрей

АРАКОВ Петр Васильевич (1911-1968). Был призван в ряды Советской Армии в 1941 году в возрасте 21 года. За время войны награжден орденом Отечественной войны II степени. В 1945 году награжден орденом Отечественной войны II степени.



Араков Петр

КОРНЕЕВ Иван Павлович (20.07.1923 г.р.). В 17-летнем возрасте, по вызову 10 августа, был призван на фронт. Служил в артиллерии артиллерии, был награжден орденом Отечественной войны II степени. В августе 1942 года награжден орденом Отечественной войны II степени.



Корнеев Иван

КОРНЕЕВ Иван Павлович (20.07.1923 г.р.). В 17-летнем возрасте, по вызову 10 августа, был призван на фронт. Служил в артиллерии артиллерии, был награжден орденом Отечественной войны II степени. В августе 1942 года награжден орденом Отечественной войны II степени.



Корнеев Иван

КОРНЕЕВ Виктор Александрович 21.01.1924 - 19.10.2005 гг. Служил на фронте в 1942 году, награжден орденом Отечественной войны II степени. В августе 1942 года награжден орденом Отечественной войны II степени.

Корнеев Виктор



Корнеев Виктор

ВАЛЕНКО Демьян Григорьевич родился 12 декабря 1906 года. Служил в артиллерии артиллерии, был награжден орденом Отечественной войны II степени.

Валенко Демьян

Валенко Демьян

КОРНЕЕВ Григорий Степанович родился в Ульяновской области, Восточный фронт, д. Старый Волжский. Служил в артиллерии артиллерии, был награжден орденом Отечественной войны II степени.

Корнеев Григорий

КОРНЕЕВ Сергей Павлович - был призван в армию в 1942 году. Служил в артиллерии артиллерии, был награжден орденом Отечественной войны II степени.

Корнеев Сергей



Корнеев Сергей



VOLGA-DNEPR GROUP
НИК
 СТРАХОВАЯ КОМПАНИЯ



«Никто не забыт!»

Особенно значимым в этом году было празднование Великого Дня Победы, и не только потому что в этом году юбилейная дата. Сделало своё отражение и политическая ситуация. По масштабы парадов в стране уже ясно, что вырвать у нас память и гордость за Победу не удастся никому. Слишком большой ценой она далась нашей стране. Отдел маркетинга СК «НИК» провел в своём коллективе сбор данных по родственникам - участникам ВОВ.

Полученная информация легла в основу разработки плаката ко Дню Победы. Сотрудники СК «НИК» вспомнили, передали данные детям, а многие, благодаря организованной работе



в компании, впервые разыскали данные о своих родственниках. Равнодушных не было.

А 89-летнему ветерану – **Карпушину Василию Алексеевичу**, внук **Владимир Коротов**, накануне праздника, передал от всего коллектива самые наилучшие пожелания и низкий поклон!



Встреча с зарубежными партнёрами



В целях получения адекватного страхового тарифа по флоту ГрК, в Ульяновске 21 апреля состоялась ежегодная встреча менеджмента ГрК с зарубежными лидерами перестраховочного рынка. Перед гостями были презентованы следующие темы:

Исполнительный президент АК ВД **Башков А.И.** провёл презентацию о всеобщей культуре безопасности, основанной на труде, о новых проектах ГрК, а также озвучил новые ожидания от перестраховочного рынка по отношению к международной группе компаний «Волга-Днепр».

Советник президента ГрК **Малевинский Ю.А.** рассказал о многолетнем опыте ГрК «Волга-Днепр» по предотвращению АП и управлению БП. После традиционного слайда о мониторинге уровня БП, Юрий Александрович показал новшества в своей работе:

- школа ПАП и БП,
- ПАП в связи с привлечением иностранных пилотов
- календарь ПАП и БП с демонстрацией всех принципов политики ПАП и БП.

О системе поддержания летной годности ВС в АК





«Волга-Днепр» проинформировал гостей руководитель авиационно-технической базы **Щербаков В.О.**

После тематических презентаций гости посетили ЦУВП, собственным участием были впечатлены полётами на тренажёре Ан-124-100. Инженерно-техническая служба провела экскурсию по Руслану в аэропорту «Ульяновск-Восточный».

Программа встречи была очень насыщенной для одного рабочего дня, многое не успели осветить. Страховая компания «НИК» подготовила выпуск очередного электронного бюллетеня AirLiftWorld, на страницах которого разместила развёрнутые ответы руководителей по озвученным вопросам зарубежных партнёров.





Уважаемые коллеги!

В связи с указанием Банка России от 20 марта 2015 года (№3604-У) с 12 апреля 2015 года в России начинают действовать новые значения предельных размеров базовых ставок страховых тарифов.

Размер минимальных и максимальных значений базовых ставок по транспортным средствам категорий «В», «ВЕ» юридических лиц -2573-3087 руб. (ранее 2926-3087 руб.), граждан и ИП - 3432 - 4118 руб. (до внесения изменений 2440-2574 руб.), для такси - 5138 - 6166 руб. (ранее -3654-3854 руб.)

Значения предельных размеров базовых ставок страховых тарифов по ОСАГО для транспортных средств категорий «С» и «СЕ» разрешенной максимальной массой 16 т и менее выросли с 2495-2632 руб. до 3509-4211 руб., с разрешенной максимальной массой более 16 т с 3993-4212 руб., до 5284-6341 руб.

Страховые компании самостоятельно устанавливают размер базового страхового тарифа, предварительно уведомив в письменном виде Банк России об утвержденных размерах по каждой категории транспортных средств.

Отметим, что с 1 апреля текущего года начали действовать новые коэффициенты страховых тарифов в зависимости от территории преимущественного использования транспортных средств в отдельных регионах. Для 11 регионов они повышены (в том числе для Ульяновска

и Ульяновской области) для 10 регионов и г. Байконура понижены.

Так же с начала месяца **страховая сумма**, в пределах которой страховщик **при наступлении страхового случая обязуется возместить вред, причиненный жизни или здоровью каждого потерпевшего, увеличены со 160 тыс.рублей. до 500 тыс.рублей.**

Более подробную информацию вы можете узнать на нашем сайте (www.n-i-c.ru) или у наших специалистов:

Коммерческая служба:


8(8422) 22-04-33, 59-04-06

Малаева Мария: 8(8422)59-02-29 (вн.252)

Игнатьева Татьяна: 8(8422) 59-02-29 (вн.249)

*(из офисов СЕ ГрК 2606*252 и 2606*249)*





СТРАХОВАЯ КОМПАНИЯ "НИК" ПРОВОДИТ

ВЕСЕННЮЮ АКЦИЮ!!!

**ПРЕДЛАГАЕМ КЛИЕНТАМ, ОФОРМИВШИМ ПОЛИС
ОСАГО В СК НИК, А ТАКЖЕ СОТРУДНИКАМ ГРК,
РАНЕЕ СТРАХОВАВШИМ СВОЕ ИМУЩЕСТВО В
ИНЫХ КОМПАНИЯХ -**

**НА ОСОБЫХ УСЛОВИЯХ ПРИОБРЕСТИ ПОЛИС
СТРАХОВАНИЯ ЗАГОРОДНОГО ИМУЩЕСТВА (ДАЧ,
КОТТЕДЖЕЙ, ДОМОВ) В СК "НИК"!**

Акция действует с 5 мая по 29 мая 2015 г.

Ждём ваших звонков по внутр. номер тел: [2606](tel:2606)

Городской номер коммерческой службы: [59-04-06](tel:59-04-06)



Субботник!

Весенний субботник уже давно стал традиционным мероприятием. Так и в этом году, 30 апреля, сотрудники «Страховой компании НИК» не остались в стороне.

Совместными усилиями они привели в порядок проезжую часть парковку и пешеходную дорожку. А солнечная погода подняла настроение и боевой дух участников.



Здорово!



ЗДОРОВЬЕ



Руководитель группы медико-экономической экспертизы
КРАЙНОВА Нина Ивановна

Дорогие читатели!

1 июня – это первый день лета, который совпадает с первым днем школьных летних каникул. В этот же день во многих странах мира отмечается праздник – **Международный день защиты детей**. В нашей стране этот праздник также не остался без внимания.

Нет в мире ничего более важного и ценного, нежели дети и детство. Потому в этот день, как и каждый год, мы и отмечаем этот праздник, чтобы не забывать об этом.

А о том как уберечь их от стресса расскажет наша статья.

«Растим здоровых детей».



Стресс – это естественная физиологическая реакция, которая сопровождает нервное напряжение с первых дней жизни человека.

Малыши подвержены влиянию негативных эмоций не меньше, чем взрослые. Стрессовое состояние может быть связано с первыми самостоятельными шагами, поступлением в первый класс, половым созреванием и многим другим. Далеко не все дети подвергаются стрессу в одних и тех же ситуациях и одинаково реагируют на эмоциональное напряжение. Полностью уберечь ребенка от всех трудностей невозможно, однако в силах родителей научить малыша правильно реагировать на неприятности и справляться с нервным напряжением. Основным проявлением стресса у ребенка является

резкое изменение его поведения. Некоторые малыши могут вести себя как младенцы: начинают сосать палец, мочатся в постель. Дети постарше становятся замкнутыми и молчаливыми, избегают общения со сверстниками и взрослыми. Стрессы могут проявляться в частых перепадах настроения, вспышках детской агрессии, потере контроля над своим поведением. Признаком стресса является судорожный тик: дерганье отдельных мышц, частое глотание, наматывание на палец пряди волос и т. д. **На фоне стресса у ребенка может развиваться повышенная утомляемость, тошнота и психосоматические расстройства.**



Стресс у ребенка является реакцией на нечто новое, с чем малыш в силу отсутствия опыта не может

справиться. Механизм детского стресса запускает вторжение в жизнь ребенка чего-то незнакомого и неприятного, что может преследовать его в виде детских страхов или воспоминаний. **Причины стрессовых реакций во многом зависят от возраста малыша.**

У новорожденного или маленького ребенка стрессовое состояние может спровоцировать болезнь или разлука с мамой (или другими близкими). Малыш чутко реагирует на переживания взрослых и может «заразиться» их стрессом.

Стресс у дошкольника может вызвать кратковременная или длительная разлука с близкими, адаптация ребенка к детскому саду, посещение парикмахерской или врача, а также другие нарушения привычного уклада жизни.

У ребенка в возрасте до 10 лет причинами стресса могут стать неудачи в учебе, сложные отношения с одноклассниками и учителями. Еще одной причиной может быть внутренний конфликт, когда малыш винит себя за совершение проступка.



Как помочь ребенку справиться со стрессом.

Ребенок еще не умеет контролировать свои эмоции. Решить проблему накопления негатива помогут откровенные беседы со



взрослыми, ведение дневника, какое-либо хобби.

Не стесняйтесь обсуждать с ребенком его проблемы, при необходимости обращайтесь за помощью к психологам или тем людям, кото-

рые являются авторитетом для малыша.

Умеренные физические нагрузки являются хорошей профилактикой эмоциональных напряжений.

Ребенок может посещать спортивную секцию или бассейн, кататься на велосипеде и т. д. Все эти занятия способствуют выработке «гормонов счастья» (эндорфинов), которые помогают справиться со стрессом.



Анекдот в тему:

- Хорошо, сынок, что ты плакать перестал!
- Я не перестал, я отдыхаю.

Здорово!

ЗДОРОВЬЕ



Анекдот в тему:

У маленького мальчика спрашивают:

- Ты кого больше слушаешь, маму или папу?
- Маму!
- Почему?
- Она больше разговаривает.

Соблюдение распорядка дня способствует нормализации настроения и поведения ребенка. Питание должно быть сбалансированным, нагрузки – умеренными, а сон – полноценным. Важно не допускать ситуаций, когда ребенок отказывается от еды, сна или отдыха, пропускает школьные занятия.

Поддержка и вера в будущее требуется ребенку даже больше, чем взрослому. Расскажите малышу о том, что сложные периоды в жизни всегда сменяются светлыми и радостными.

Справиться со стрессовой ситуацией ребенку может



помочь общение с друзьями, поход по магазинам, мультфильмы, компьютерные игры или сеанс массажа. Предложите малышу выбрать одно из этих занятий и научите его обращать внимание не только на негативные, но и на позитивные моменты.

Помимо всего вышеизложенного, со стрессом у детей можно бороться ещё одним, очень интересным, способом.



Знаете ли Вы, что в школах Японии проводятся уроки «любования природой»? Не природоведение, а **природовосхищение** преподают учителя японских школ, формируя у детей не только бережное отношение к окружающей среде, но и воспитывая в них на природе очень нужные для плодотворной и качественной жизни эстетические чувства. А какими интересными и развивающими могли бы быть уроки любования детьми нашей природой с её богатейшими флорой и фауной!

Здорово!

ЗДОРОВЬЕ



Любые чувства возникают и развиваются в процессе познания, и решающее значение в возникновении и закреплении эмоций могут иметь поступки взрослых, их собственное отношение к окружающей среде.

Учёные уверенно утверждают, что «Вырождение природы вызывает равнозначное вырождение человека. Оно калечит его физически и духовно, угрожает не только его счастью, но и его личности, его равновесию и разуму». Сильнее всего урбанизация отражается на детях. Они знакомятся с природой по книгам, картинкам, кино и телефильмам, почти ничего не знают о повадках птиц и зверей, о жизни леса, о приметах времени года.

Дети не рождаются равнодушными к природе, они такими становятся и не только потому, что в школе и,

особенно, в семье мало уделяется внимания этой проблеме. Ведь пребывание на природе кроме воспитания эстетических чувств и развития общих способностей **снимает стрессы**, вызывает прилив сил, подъём настроения. Дети, бывающие часто на природе, отличаются от тех, кто лишён с ней живой связи – они меньше болеют, не остаются равнодушными к живописи, к её описаниям в литературе. Игры на природе и различные ситуации выбора стимулируют умственную деятельность малышей, активизируют раннее развитие.



Здорово!

ЗДОРОВЬЕ

Урбанизация превратила среду обитания человеческую в опасную зону для здоровья, и особенно она угрожает детскому организму, его хрупкой психике. Отравленный воздух, загрязнённая еда, стрессовая атмосфера и спад физических нагрузок вредят детям сильнее, чем взрослым. Но как пробудить любовь к природе? Любование ею не наследуется и с генами не передаётся - его надо воспитывать изо дня в день, но чувство это благодарное.

Глубокие эстетические чувства очень действенны: человек, обладающий ими, способен не только наслаждаться прекрасным, но и устраивать свою жизнь по законам гармонии и красоты. Не дожидайтесь, дорогие родители, времени, когда и в вашей школе введут уроки любования природой, берите

пример с японских воспитателей и учите своих малышей восхищаться красотой окружающего их мира.

Оставьте, дорогие родители, дома мелочную суету, пустые хлопоты и призрачные заботы, отправляйтесь в путешествие на природу вместе с детьми, и Вы увидите каким счастьем заполыхают их глазки, когда они увидят муравья, несущего тростинку, удивитесь, с какой лёгкостью запоминают малыши имена трав и деревьев, цветов и зверей, птиц и чисел, какие сказки про них сами придумывают, какой радостью наполняются их сердца.

Давайте, дорогие современники, жить и радоваться вместе с детьми великолепию мира, в котором нам посчастливилось очутиться.





«Все за шашлыком!»

Разные народы научились жарить мясо на огне на разных этапах истории своего развития. Весьма распространенным был сей способ в Древней Греции и Древнем Риме, где птиц и животных зажаривали и целиком, и отдельными частями. Несмотря на различие в названиях этого блюда (у азербайджанцев это кебаб, у грузин - мцвади, у армян - хоровц, у адыгейцев - лицапап, у турок и болгар - шиш-кебаб), суть одна - "шиш"- в переводе с тюркского "вертел", "кебаб" - мясо, причем в самых разных видах.

Способ готовить мясо на шомполах принесли из крымских походов русские солдаты. Кстати, металлические стержни, на которых готовится шашлык, называются шампурами, что созвучно шомполу. Конечно, шашлык всегда шашлык. Кушанье, которое не спутаешь ни с каким другим. И каждый народ готовит его по-своему, считая, что лишь у него на родине это делается правильно, с соблюдением всех тонкостей, а оттого получается особенно вкусно.



В чем же различие шашлыков разных кухонь? Прежде всего в специфике маринования мяса, в размерах кусочков, на которые оно режется, нанизываемых на



шампур ингредиентов, гарниров и соусов, подаваемых к готовому блюду.

Например, в грузинской кухне кроме хорошо знакомого всем варианта кусочками есть так

называемый длинный шашлык из говяжьей вырезки, надеваемой целиком на вертел; есть шашлык с баклажанами, когда куски баранины вкладываются в разрез овощей и так жарятся. Немаловажным элементом этой кухни являются острые и кисло-сладкие соусы, например грузинские сацебели или ткемали.

На азербайджанский кебаб идет мясо молодого барашка, которое рубится на кусочки с косточками



Анекдот в тему:

Джон с девушкой гуляют по парку.

- Чувствуешь, как вкусно пахнет шашлыками? — Спрашивает девушка

- Давай подойдем поближе, — великодушно предлагает Джон, - чтобы ты смогла нанюхаться вволю.



Вкусно!

Анекдот в тему:

Урок в грузинской школе:

- *Гоги, проспрягай глагол «куриц» в настоящем врэмэни.*

- *Я куриц, ты куриц, он, она, они куриц.*

- *Садысь, пять! Вано, проспрягай глагол «куриц» в прошедшем врэмэни.*

- *Я ципленок, ты ципленок, он ципленок.*

- *Салысь, пять! Нико, проспрягай глагол «куриц» в будущем врэмэни.*

- *Я шашлык, ты шашлык, он шашлык.*

- *Садысь, два!*

- *За что?*

- *Шашлык - это будущее врэмэя от глагола барашк. Будущее время от глагола «куриц» - чахохбили.*



и хрящами и ни-чем не сдабривается.

Для армянского шашлыка по-карски предпочитают довольно крупные куски мяса, чередуемые с курдючным салом.

Для других вариантов мясо режется помельче и перемежается с овощами - некрупными помидорами и кусочками баклажанов.

В отличие от кавказских шашлыков узбекский имеет более мелкие кусочки. Они тоже нанизываются по очереди с курдючным салом или обертываются в тонкие пластинки, которые вбирают жар от углей и передают мясу жир и сок. Нечто подобное представляет собой и турецкий шиш-кебаб.



Кроме натурального мяса в азербайджанской, узбекской и турецкой кухне используют и рубленое. Это уже люля-кебаб - его делают из фарша, в который входит баранина лук, немного сала, специи. Из фарша делают колбаски, надевают на шампур и жарят. По типу шашлыков готовят и почки, язык, легкие, печень, сердце, желудок...

Готовят шашлык и из птицы, и из рыбы. Среди этих блюд особое место занимает шашлык из осетрины, которую маринуют не более десяти минут (иначе развалится) и сдабривают мускатным орехом, отбивающим специфический запах.

Здесь, как и в большинстве случаев кавказской кухни, основой маринада является винный уксус. Именно винный, потому что обычный, по мнению специалистов, убивает вкус. Настоящие мастера своего дела и вовсе предпочитают соки, например лимонный или гранатовый. Неплохо получается маринад на основе сухого белого вина (красное при жарке портит цвет продукта) и хорошей газированной минеральной воды.

Вышеуказанные вещества для маринада порой заменяют пивом, смесью вина и водки, коньяком, томатным или вишневым соком, соевым соусом, горчицей майонезом и даже кефиром или йогуртом. Что ж, не будем спорить - кому что нравится.



Приятного Вам аппетита!





Руководитель отдела по работе с персоналом - ПЕСТУНОВ Александр Анатольевич

«Дачные премудрости!»

Всем известно, как несложно получить новый куст черной смородины, крыжовника: прикопал растущую веточку, а через месяц, а то и раньше, отрезаешь эту веточку от родительского куста, выкапываешь её (уже с развитой корневой системой) и пересаживаешь в новое место. Но немногие знают, что точно так же можно выращивать и саженцы плодовых деревьев - яблонь, груш, слив и т.д.

В чём плюсы и минусы корнесобственных саженцев?

Первый и последний серьёзный минус: корнесобственные плодовые деревья уступают привитым в урожайности. Чтобы получить такой же урожай, как у привитого дерева, надо очень постараться с поливом, удобрением, своевременной обрезкой и т.д.

А плюс тот, что отпрыски, появляющиеся от такого дерева - сортовые! Да и в случае вымерзания садовнику не стоит беспокоиться с новой прививкой, так как побеги, вырастающие из спящих доселе почек тоже сортовые.

Укоренение проводят в период активного сокодвижения, как правило, в середине-конце мая. Нужно делать скидку на регионы, где-то сокодвижение начинается в марте, а где-то, в северных регионах, в июне. Заранее приобретаем любой стимулятор корнеобразования - "корневин" или какой другой.

И припасаем двухлитровую пластиковую бутылку. Итак, выбираем подходящие веточки на дереве, предназначенные для укоренения. Подходящими будут одно-двухлетние хорошо развитые ветки толщиной с карандаш. Ветки должны располагаться горизонтально или же близко к горизонтальному положению. Это облегчит дальнейший уход. Выбираем на любой высоте от самой земли до полутора-двух метров. Желательно выбирать ветки, растущие под более толстыми ветками с тем расчётом, чтобы подвязать укореняемую ветку к верхней. Тогда и опоры не понадобятся.

Выбираем на ветке зону укоренения длиной порядка 10 сантиметров. Эта зона должна находиться от конца ветки на расстоянии примерно 30-50 сантиметров.

с того края зоны укоренения, который ближе к штамбу (на снимке слева), делаем пару кольцевых надрезов и снимаем кору вместе с зелёным камбием. А на оставшейся зоне укоренения (ближе к концу





Анекдот в тему:

Сегодня с женой приехали забирать детей с дачи.

Первым к нам навстречу выбежал счастливый, радостный дедушка.

Если дачник по профессии прокурор, то из его уст фраза "Весна - пора сажать!" звучит гораздо чаще.

Разговаривают два братка:

- У тебя дача какая?

- Ну, как... обычная... шесть соток..

- Нормально... а участок?



лей, ветошью, обильно смоченной в растворе стимулятора кор-необразования, замазываем древесину в месте кольцевого снятия коры садовым варом:

После этого обматываем место нашей "операции" полиэтиленовой плёнкой во избежание высыхания и подвязываем к опоре (к верхней ветке) в горизонтальном положении:

Теперь наша задача следить, чтобы тряпочка под плёнкой всегда была влажной вплоть до следующего утра. И иногда смачивать её. Смачивать придётся реже, если ветка будет закреплена в строго горизонтальном положении.



ветки) ножом или иглой царапаем 3-4 продольные борозки до камбия длиной 4-6 сантиметров: Затем обвязываем процарапанное место чистой тряпочкой, мар-


На следующий день вырезаем из пластиковой бутылки вот такой стакан с отверстиями и надеваем его на ветку, предварительно сняв с неё плёнку и тряпочку. Вся зона корнеобразования должна находиться внутри стакана. Высота стакана примерно 10-12 сантиметров. В нём вырезаны два диаметрально противоположных отверстия. Обратите внимание, как сделаны вертикальные прорезы до отверстий: они направлены к центру отверстий, а подходят к ним сбоку. Это для того, чтобы стакан прочнее держался на ветке за счёт такой формы выреза. В дне стакана, естественно, проделываем несколько дырок для стока излишков воды.



Для заполнения стакана рекомендуют брать готовую почву.

Но, учитывая, что саженец будет высажен в иную почву, всё же лучше смешать купленную, "идеальную", почву с участка, в отношении 1:1.

Засыпав в стакан и слегка утрамбовав пальцами получившийся грунт, поливаем его, снова дополняем грунтом усадку после полива и окончательно закрепляем веточку со стаканом.



В некоторых источниках, ничего не сказано про дальнейшее закрепление стакана (только подвешивание на ветке), а напрасно: стакан на ветке может раскачиваться. При таком способе, когда почва ходит ходуном, хороших корней ждать не придётся. Поэтому рекомендую всем закрепить не только ветку в горизонтальном положении, но и прочно закрепить сам стакан с почвой, например как на снимке, с помощью дополнительной стойки и скотча.



Главное правило здесь - обеспечить неподвижность грунта относительно зарождающейся корневой системы будущего саженца.

Вот ещё примеры относительно неподвижного закрепления стаканов с помощью скотча. Так мы подвесили укореняемые ветки к верхним опорным веткам



того же дерева, а скотч опять выполняет роль стабилизатора против раскачивания стакана:

Теперь осталось только прикрыть стаканы от солнца и следить за постоянной влажностью почвы в них:

На отводках появились корневые отростки. Можно высаживать юные саженцы в почву. Секатором отрезаем черенки, осторожно вытряхиваем землю из баночек и вынимаем саженцы. Ну и сажаем в своеобразный "детский сад" - заранее подготовленную почву:

Заглубляем саженцы так, чтобы вся часть веточки, находившаяся в земле в банке, была в почве. При этом удаляем все листья (иначе ещё слабая корневая система не справится с нагрузкой) и навешиваем ярлычки сортов. Всё хорошенько поливаем.



Анекдот в тему:

- Рабинович, почему вы продаёте свою дачу вдвое дороже, чем Шлемензон напротив? Ведь у него дача красивее и просторнее вашей и сад более ухоженный?

- Живя на моей даче, вы таки можете любоваться на такой прекрасный вид! А что вы увидите с дачи Шлемензона?

Здорово!



ЗДОРОВО

«Лето. Отпуск. Путешествия».

Наступает лето, а значит близиться пора отпусков. Кто-то уже знает куда поедете, а кто-то только-только начал задумываться об этом.

Собираясь в отпуск многие сталкиваются с вопросом: Как дешево путешествовать? Хочется поехать куда-то, да денег не так много.

По этой причине редакция нашей газеты предлагает вам, дорогие читатели, пятёрку городов России для бюджетного отдыха.

Великий Новгород лидирует в нашем рейтинге. Средний суточный бюджет туриста здесь - 1 850 рублей.

Это крупнейший туристический город северо-западной России, город-музей и центр археологи-




Великий Новгород

ческих раскопок. В нем удалось сохранить множество интереснейших памятников древнерусской архитектуры, таких как Новгородский детинец, место древнего торгового дворища Ярославово, Музей народного деревянного зодчества "Витославлицы" и многие другие. Но главное богатство - найденные в 50-х годах берестяные грамоты, сохранившие повседневную переписку новгородцев, дающие бесценный материал историкам и филологам.

Анекдот в тему:

- Как отдохнул?
- Первую половину отпуска - в горах.
- А вторую?
- В гипсе.



Краснодар

Далее в списке городов для бюджетных поездок занимает **Краснодар** (1 985 рублей).

Это город называют воротами черноморского

Здорово!

ЗДОРОВО

побережья России. От Краснодара до ближайших морских курортов - Архипо-Осиповки, Джугбы, Дивноморска, Новомихайловки, Геленджика - всего 100-200 километров. Город старается хранить казачьи традиции, ведь он был основан как казачья станица: земли на берегу реки Кубани были пожалованы Черноморскому казачьему войску Екатериной II, так что до революции город носил имя Екатеринодар.


Анекдот в тему:

Объявление в санатории:


- Господа отдыхающие, фотограф ждет вас на фоне санатория. Кто не сфотографируется, тот уедет от нас без памяти.

Следующий по списку - **Калининград** - день пребывания на родине Канта обойдется туристу в **2 000 рублей**.

Этот город является одним из самых необычных



Калининград



Кострома

российских городов, впитавшим в себя все очарование Прибалтики. За свою историю он менял не только правителей, но и подданство, а также конфессии - и это не могло не найти отражения в его облике и культуре. Кёнигсберг, как ранее назывался Калининград, вошел в историю, прежде всего, как родина великого немецкого философа Иммануила Канта - многие приезжают в город, чтобы увидеть могилу философа и больше узнать о его жизни. Четвёртое место в нашем списке занимает **Кострома (2 201 рубль)**.

Это Родина Снегурочки и колыбель династии Романовых, по костромским лесам плутал, путая польских интервентов, легендарный Иван Сусанин. Это один из старейших городов России: в Кострому

Здорово!



ЗДОРОВО

Анекдот в тему:


- Я на Новый год мечтаю в Испанию съездить, от быков побегать...

- Съезди на Троёщину на дискотеку, толкни кого-нибудь - и бегай



приезжают познакомиться с ее историей, погулять по древним улицам, полюбоваться на дома и церкви XVIII-XIX веков, купить изделия из льна и уникальные ювелирные украшения, выполненные в технике скани.

Вологда



И замыкает наш рейтинг - **Вологда (2 536 рублей)**

История этого города насчитывает более восьми с половиной веков, - столица Вологодской области. Это земля храмов и монастырей, памятников архитектуры и искусства.

Это далеко не весь список городов, где можно бюджетно и с удовольствием отдохнуть.

В заключении хочется сказать, что дешевый отдых на территории России, помимо значительной экономии средств, имеет то преимущество, что для него не требуется загранпаспорта и всех проблем, связанных с пребыванием в чужой стране. Например, возможностью заболеть различными, подчас экзотичными и опасными, заболеваниями, оказаться вовлеченным в конфликты с местным населением и властями и т.д..

Мы желаем вам приятного отдыха!



«Мастер-класс. Готовимся к 1 июня вместе с детьми»



Ведущий специалист
по страхованию
НИКОЛАЕВА Татьяна

Весна. За окном барабанит тёплый дождь. Но это вовсе не повод грустить, ведь совсем скоро лето и беззаботные каникулы. Можно всей семьёй смело заняться увлекательным и вкусным делом, а именно, превратить грустный дождик в весёлую игру. Сейчас я расскажу вам, как расписать прянички сахарной глазурью. Это занятие очень понравится и детям и взрослым.



4. Полученная масса должна быть консистенции густой сметаны.




1. Печём любые прянички или печенье, вырезая различные формы. Огромное множество рецептов можно найти на страницах Интернета.



2. Специальными пищевыми фломастерами наносим на пряник контур рисунка.



3. Готовим сахарную глазурь: один охлаждённый яичный белок и 150 гр сахарной пудры взбиваем миксером.



5. Подкрашиваем глазурь пищевыми красителями, имеющимися под рукой, в нужные вам цвета, фасуем в корнетики.

ИДЕЯ ОТ
КОМПАНИИ




6. Прорисовываем глазурью контур, даём 15 минут высохнуть.



7. А теперь фантазируем и заливаем разноцветной глазурью свой пряник.



8. Для того чтобы на рисунке сделать протяжки из цвета необходимо провести зубочисткой линию от одного участка на другой, пока глазурь не застыла.



9. Образующиеся в глазури пузырьки воздуха необходимо проткнуть зубочисткой и удалить.

10. Для ровного распределения глазури пряничек желательно потрясти.

И вот уже ваш шедевр готов!!!



Творите на здоровье!!!



«Муж»

С этим человеком сложно. Потому что с ним много хлопот... Расходы большие... Подвести тебя этот человек может: например, сначала он был красивый и хороший, а после того, как ты на нем женился, стал ругучим и толстым.

Кирилл, 7 лет

«Жених»

Так дяденьку называют до того, как он женится. А после того, как он женится, его уже называют другими разными словами.

Аня, 9 лет

«Жена»

Это девушка, которая готовит мужчине обед, стирает белье и ухаживает за его ребенком.

Андрей, 4 года

«Гадание»

Сначала я собиралась жениться на Яше, но потом я решила погадать на Леву, получилось, что лучше жениться на Антоне.

Маша, 6 лет

«Интуиция»

У кого она есть, тот к двери подходит и уже сразу чувствует, что за ней его поджидают. И поэтому заранее достает пистолет, врывается и без лишних слов начинает стрелять.

Воронцов, 8 лет

«Еда»

Самая вкусная получается у бабушки, у мамы тоже хорошо получается. А папа зато хлеб хорошо режет!

Вера, 7 лет

«Бессонница»

Это может быть у невесты. Лежит она ночью и думает: «Какое у меня завтра платье будет? Красивое или нет? А главное — какой у меня завтра муж будет?»

Маша, 7 лет

«Влюблённый»

Вот, например, муж за женой ходит-ходит, глаз с неё не сводит целый день. Тогда она начинает догадываться, что он в неё, видимо, влюблён.

Марина, 7 лет

«Аристократы»

Если им предложить мясо тухлое и молоко прокисшее или хлеб засохший, они обычно отказываются. Говорят, что этого не любят. Вот такие они интеллигентные люди.

Юля, 7 лет

«Живот»

Это очень важное место у человека. Там расположены макароны, компот, борщ. Среди всего этого где-то ещё сердце помещается.

Галя, 5 лет

«Бортпроводница»

Она должна быть обязательно худой. А то, если она будет толстая, она застрянет между рядами. Придется пилоту выходить и проталкивать ее по проходу. А это не очень удобно.

Даша, 7 лет

«Счастье»

У детей этого половина на половину. Потому что мама то ругает, то мороженое покупает.

Зульфия, 8 лет

